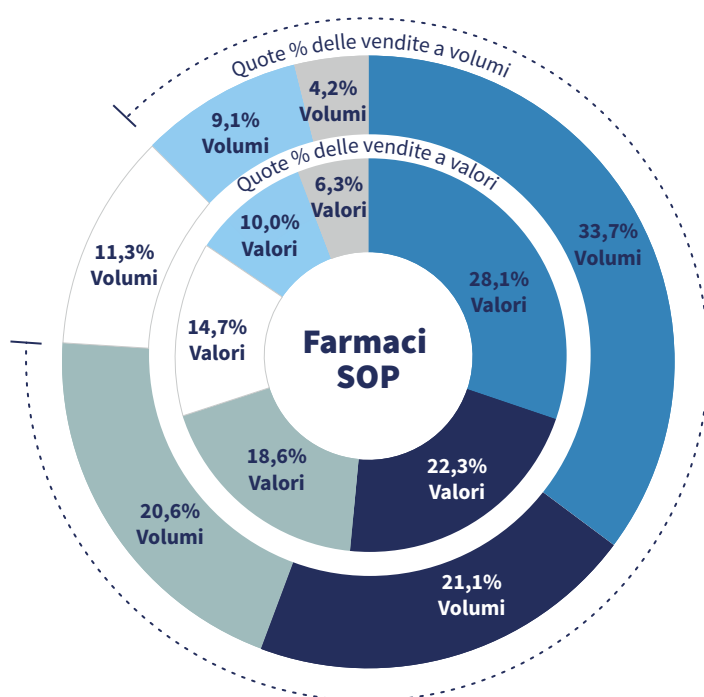


IL MERCATO *NON PRESCRIPTION* IN ITALIA NEL 2020

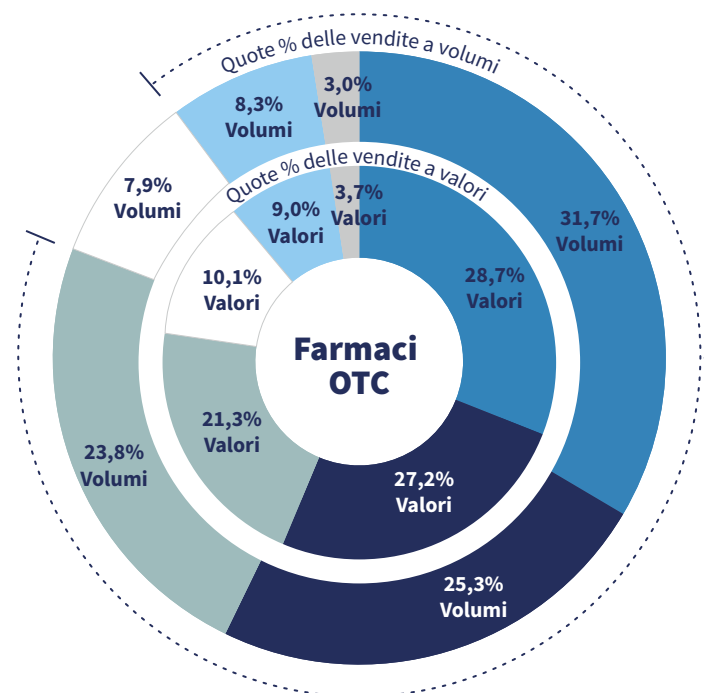
SEGMENTAZIONE DEL MERCATO PER CATEGORIE TERAPEUTICHE

1. Quote % delle categorie terapeutiche a volumi e a valori - Totale farmaci senza obbligo di prescrizione (SOP) e di automedicazione (OTC - Over The Counter)

I farmaci SOP a maggiore incidenza di spesa e consumo sono: i medicinali per la cura delle malattie da raffreddamento, gli analgesici, i farmaci gastrointestinali, i dermatologici e i cardiovascolari.



Le prime cinque categorie terapeutiche del mercato SOP coprono l'**88,7%** delle confezioni vendute e l'**85,3%** della spesa



Le prime cinque categorie terapeutiche del mercato OTC coprono il **92,1%** delle confezioni vendute e l'**89,9%** della spesa

IL MERCATO *NON PRESCRIPTION* IN ITALIA NEL 2020

OFFERTA TERAPEUTICA

1. Numerosità dei principi attivi

I principi attivi in mono composizione impiegati nel 2020 per la produzione dei farmaci senza obbligo di prescrizione (SOP) sono 197, 119 utilizzati per i farmaci di OTC (Over The Counter) e 127 per i medicinali SP (Behind The Counter).

NUMEROSITÀ

NUMERO DI MONOCOMPOSTI UTILIZZATI NEI SOP E OTC PER CLASSE ATC*



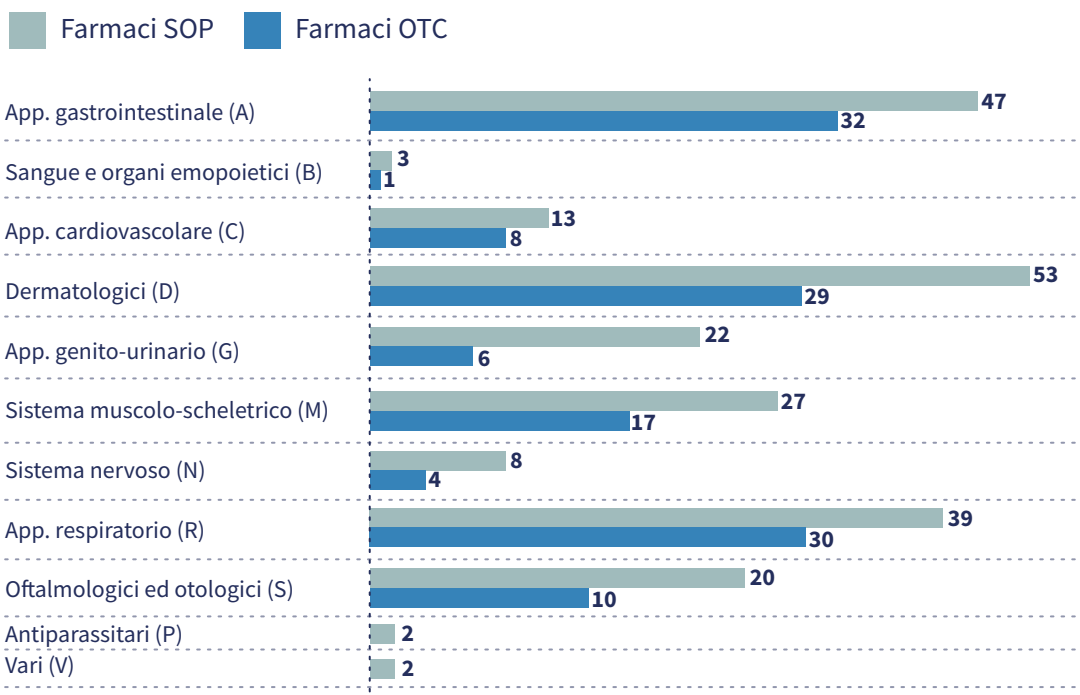
Farmaci SOP
197



Farmaci OTC
119



Farmaci SP
127



*La classificazione internazionale ATC (Anatomical Therapeutic Chemical Classification System) associa i principi attivi all'uso terapeutico.

2020

DISTRIBUZIONE DELLE VENDITE PER INNOVATIVITÀ DELLE CONFEZIONI E DEI BRAND

1. Volumi di vendita per data di immissione in commercio delle confezioni

La quota di mercato dei medicinali senza obbligo di prescrizione (SOP) e di OTC (Over The Counter) immessi in commercio prima del 2011 tende progressivamente ad assottigliarsi.

Anno di immissione in commercio

