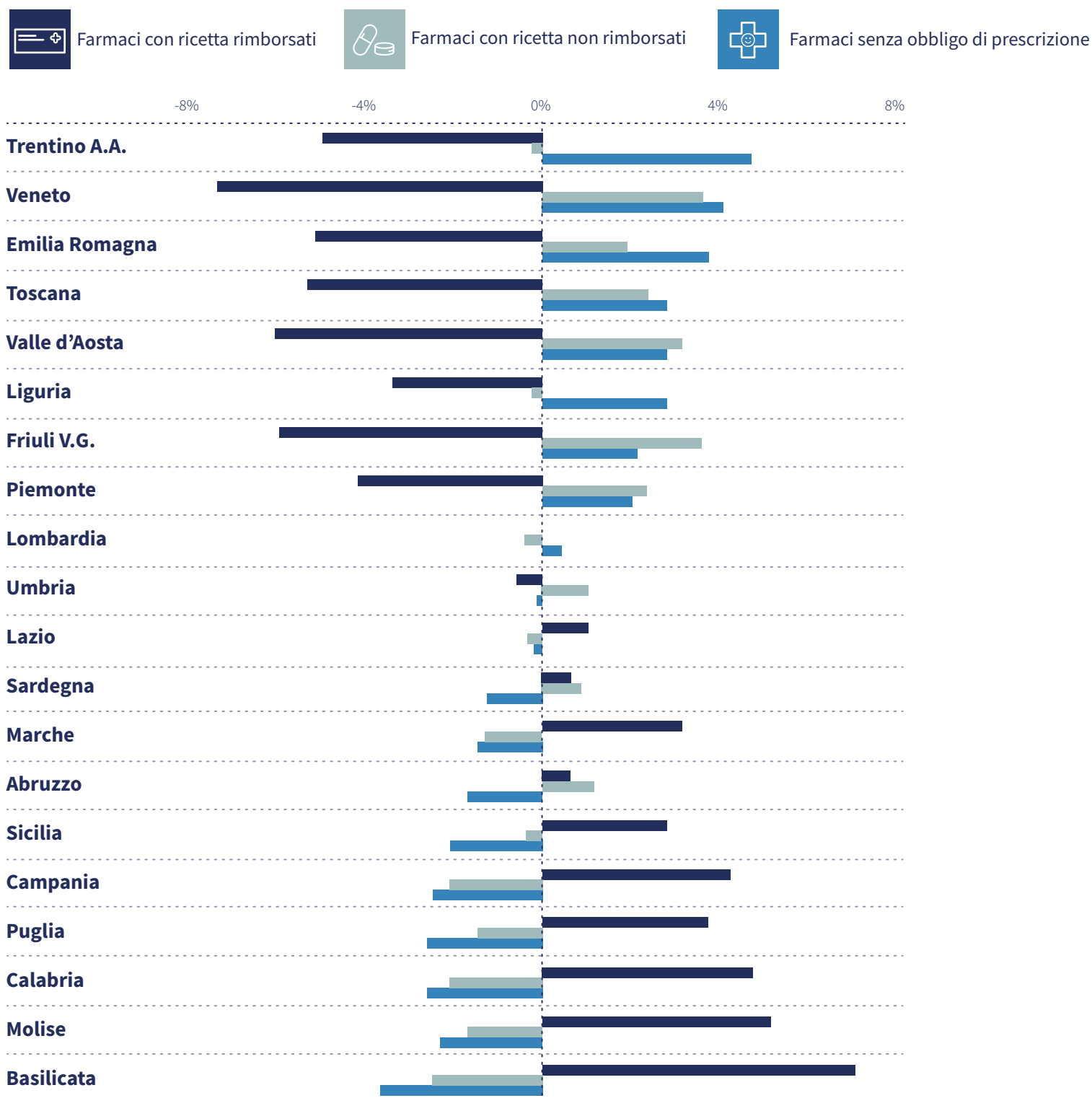


IL MERCATO FARMACEUTICO IN ITALIA NEL 2020: IL CONFRONTO REGIONALE

DIFFERENZE REGIONALI NELLA SPESA FARMACEUTICA

1. Incidenza della spesa farmaceutica regionale per classi di farmaci: scostamento dalla media nazionale

I dati mostrano trend speculari tra la spesa per i farmaci rimborsati e quella per farmaci non rimborsati, con e senza obbligo di prescrizione: le Regioni dove è maggiormente diffuso il ricorso ai medicinali senza obbligo di ricetta - quelle del Centro/Nord - sono quelle dove l'incidenza per la spesa farmaceutica a carico dello Stato è nettamente inferiore rispetto alla media nazionale e viceversa.



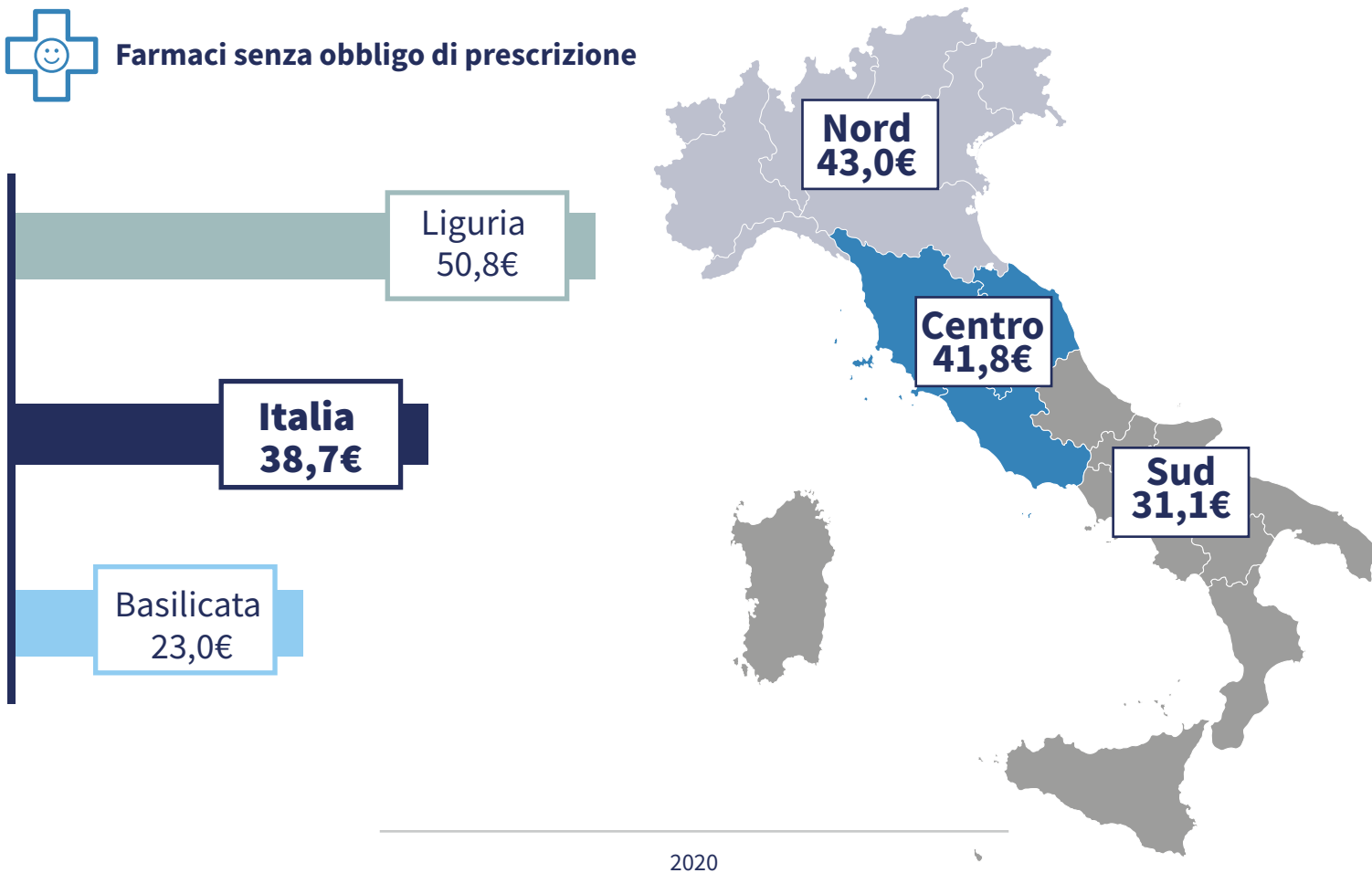
IL MERCATO FARMACEUTICO IN ITALIA NEL 2020: IL CONFRONTO REGIONALE

SPESA PRO CAPITE SOP E OTC

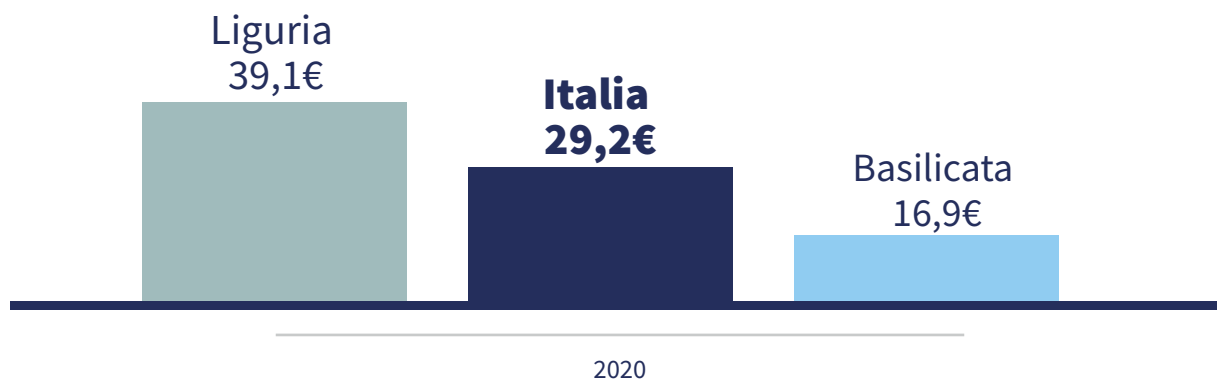
1. Spesa pro capite per farmaci senza obbligo di prescrizione (SOP) e di automedicazione (OTC - Over The Counter) nelle Regioni italiane

La spesa media pro capite è superiore alla media nazionale (38,7€) al Centro (41,8€) e al Nord (43,0€) mentre al Sud si è attestata a 31,1€, registrando una differenza di 7,6€ rispetto al dato medio nazionale¹.

Farmaci senza obbligo di prescrizione



Farmaci di automedicazione (OTC - Over The Counter)



Confronto tra la Regione con la spesa media pro capite più alta, quella con la spesa media pro capite più bassa e la media nazionale.

¹Ripartizione territoriale ISTAT - Popolazione ISTAT al 1° gennaio 2020.