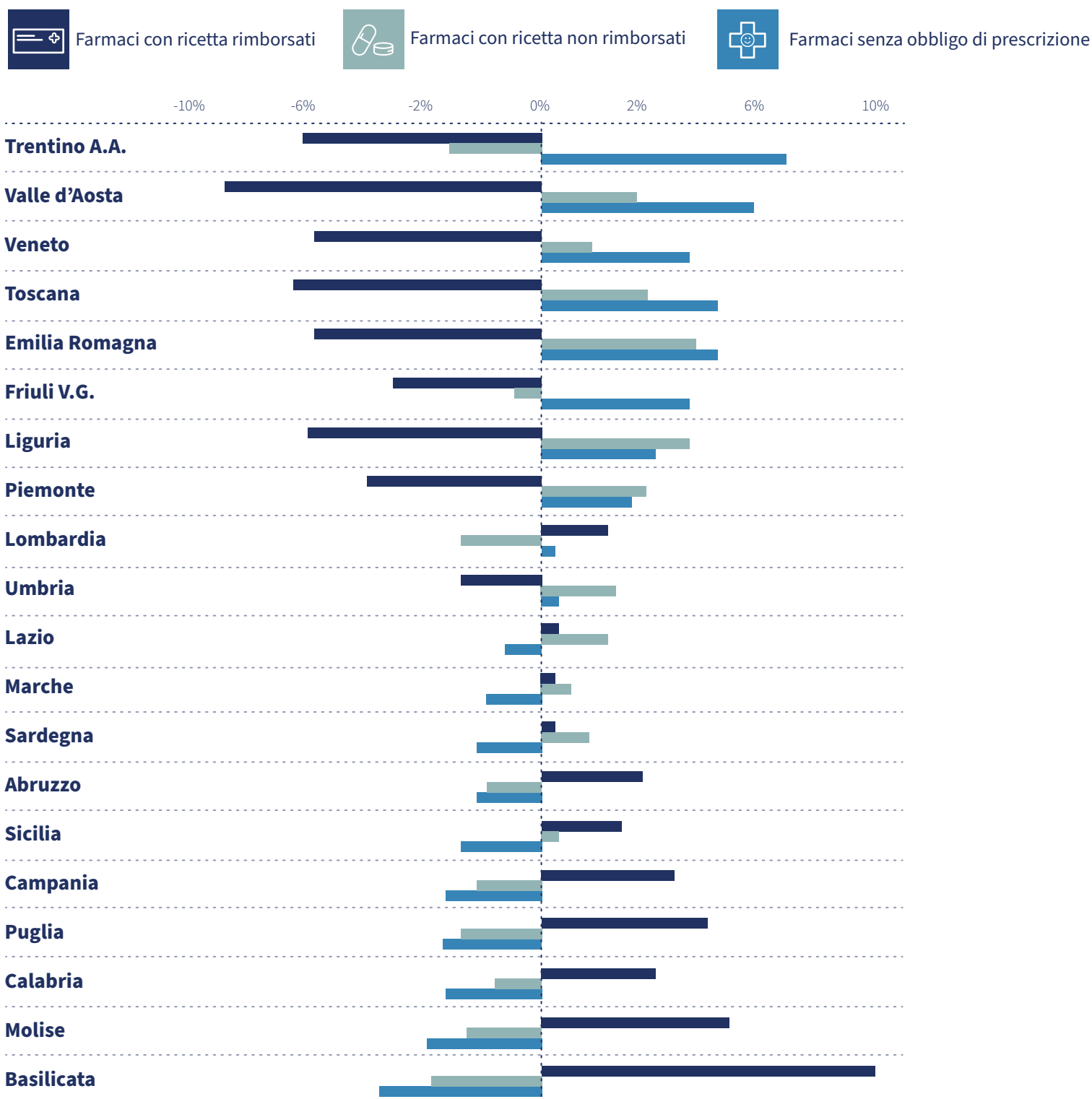


## IL MERCATO FARMACEUTICO IN ITALIA NEL 2022: IL CONFRONTO REGIONALE

### DIFFERENZE REGIONALI NELLA SPESA FARMACEUTICA

#### 1. Incidenza della spesa farmaceutica regionale per classi di farmaci: scostamento dalla media nazionale

I dati mostrano trend speculari tra la spesa per i farmaci rimborsati e quella per farmaci non rimborsati, con e senza obbligo di prescrizione: le Regioni dove è maggiormente diffuso il ricorso ai medicinali senza obbligo di ricetta - quelle del Centro/Nord - sono quelle dove l'incidenza per la spesa farmaceutica a carico dello Stato è nettamente inferiore rispetto alla media nazionale e viceversa.



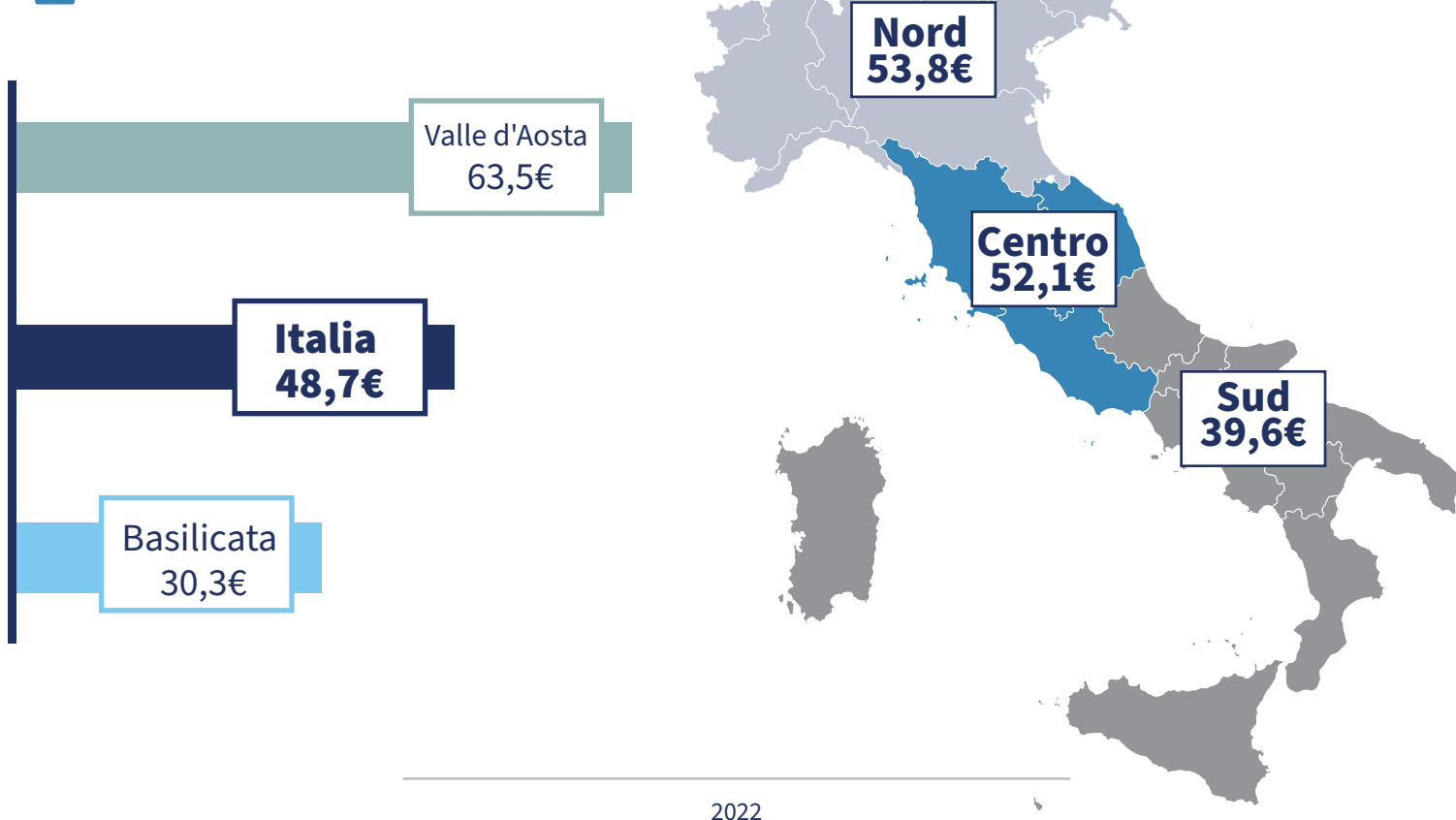
## IL MERCATO FARMACEUTICO IN ITALIA NEL 2022: IL CONFRONTO REGIONALE

### SPESA PRO CAPITE SOP E OTC

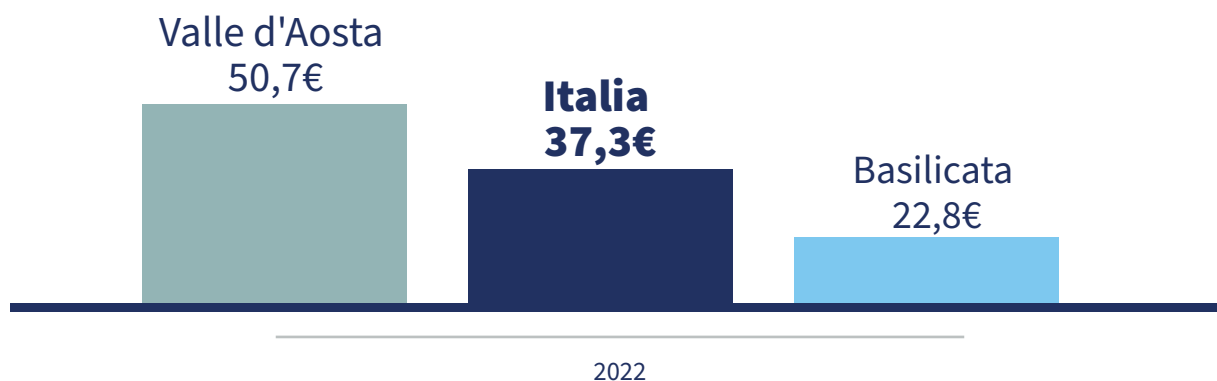
#### 1. Spesa pro capite per farmaci senza obbligo di prescrizione (SOP) e di automedicazione (OTC - Over The Counter) nelle Regioni italiane

La spesa media pro capite è superiore alla media nazionale (48,7€) al Centro (52,1€) e al Nord (53,8€) mentre al Sud si è attestata a 39,6€, registrando una differenza di 9,1€ rispetto al dato medio nazionale<sup>1</sup>.

#### Farmaci senza obbligo di prescrizione



#### Farmaci di automedicazione (OTC - Over The Counter)



Confronto tra la Regione con la spesa media pro capite più alta, quella con la spesa media pro capite più bassa e la media nazionale.

<sup>1</sup>Ripartizione territoriale ISTAT - Popolazione ISTAT al 1° gennaio 2022.