

## IL MERCATO FARMACEUTICO IN ITALIA NEL 2022

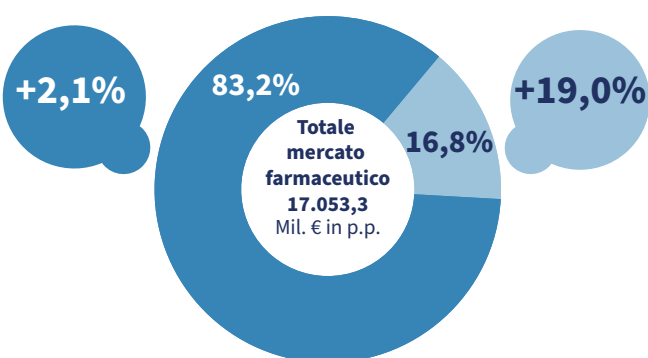
### OVERVIEW DEL MERCATO FARMACEUTICO

#### 1. Vendite al pubblico a valori e a volumi in base al regime di fornitura

Guardando alla scomposizione del dato di mercato sulla base del regime di fornitura, a parità di classificazione\*, si registra, sia a volumi che a valori, un andamento simile tra farmaci con obbligo di prescrizione e quelli senza obbligo di prescrizione, entrambi in aumento ma con una performance decisamente migliore e a doppia cifra dei secondi rispetto ai primi.

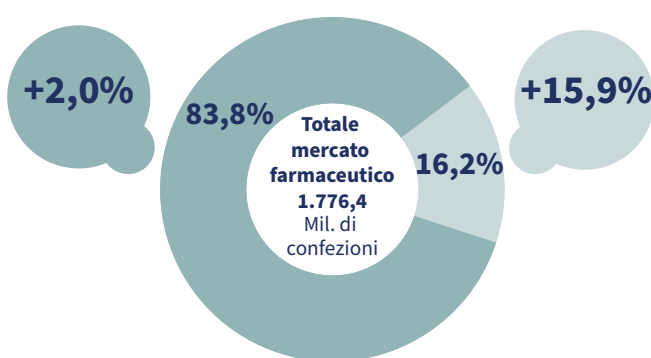
##### VENDITE AL PUBBLICO A VALORI IN BASE AL REGIME DI FORNITURA

FARMACI CON OBBLIGO DI PRESCRIZIONE  
FARMACI SENZA OBBLIGO DI PRESCRIZIONE



##### VENDITE AL PUBBLICO A VOLUMI IN BASE AL REGIME DI FORNITURA

FARMACI CON OBBLIGO DI PRESCRIZIONE  
FARMACI SENZA OBBLIGO DI PRESCRIZIONE

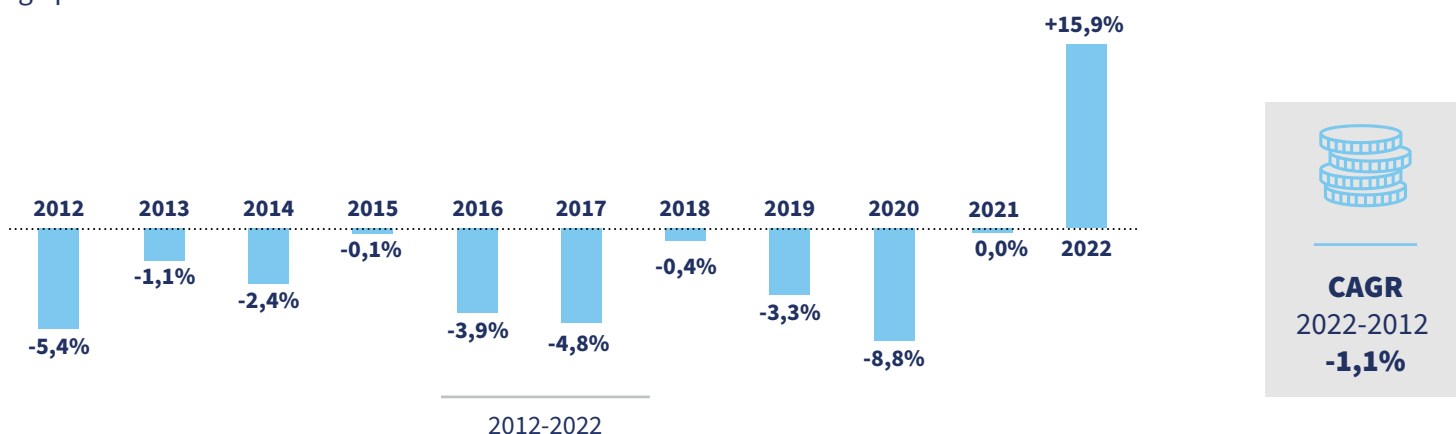


\* Il confronto tra i dati 2022 e la fotografia del mercato scattata a fine 2021 risente dei c.d. reworking dei dati alla fonte in caso di riclassificazione di farmaci.

2022

#### 2. Trend 2012-2022 del mercato a volumi dei farmaci SOP

La performance eccezionalmente positiva del 2022 permette di superare i livelli di vendite del periodo pre-pandemico ma sul lungo periodo si osserva una costante contrazione dei volumi.

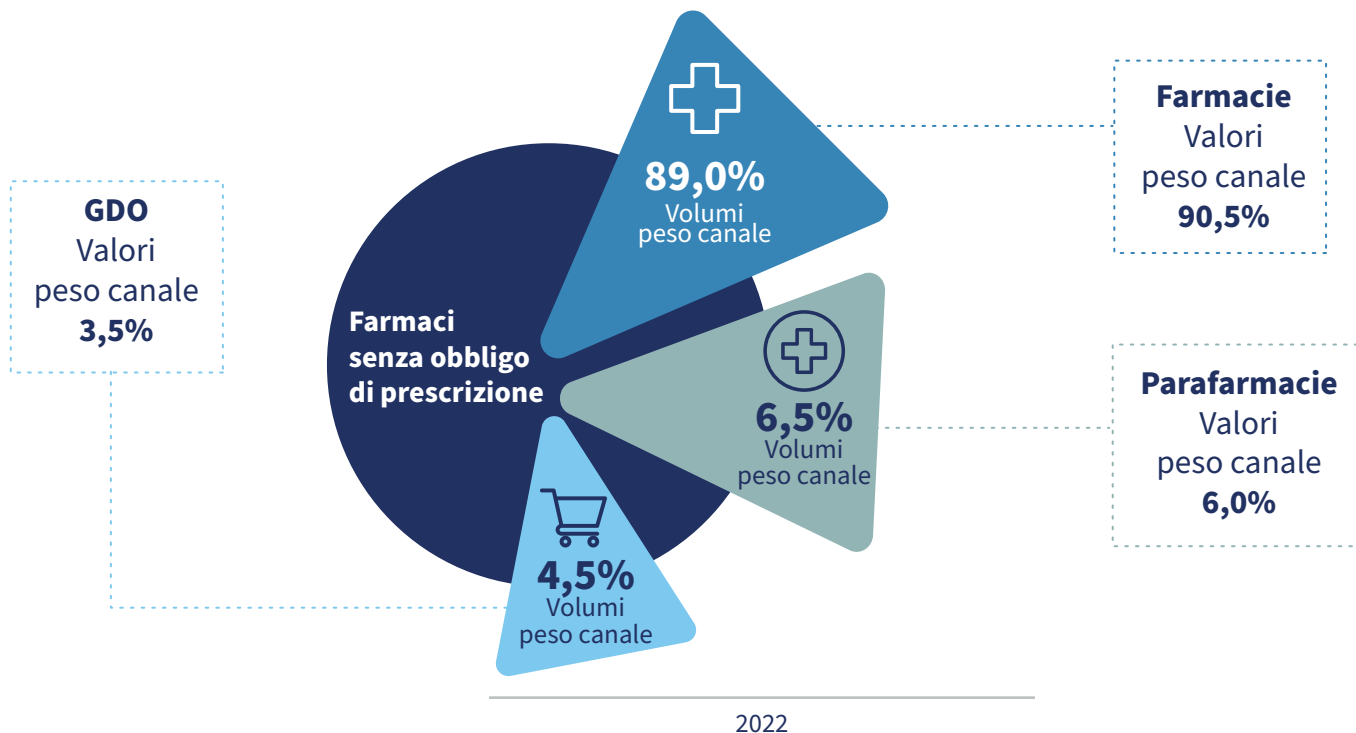


**CAGR:** Il tasso di crescita medio annuale del periodo 2012-2022 è stato calcolato come CAGR (Compound Annual Growth Rate).  
Per il periodo 2012-2022 è pari a:  $(\text{Valore } 2022 / \text{Valore } 2012)^{1/10} - 1$ .

## IL MERCATO FARMACEUTICO IN ITALIA NEL 2022

### 1. Distribuzione finale dei farmaci senza obbligo di prescrizione (SOP) in Italia

La farmacia continua a essere il principale luogo di dispensazione dei medicinali SOP.



## PREZZI

### 1. Prezzi medi dei farmaci senza obbligo di prescrizione (SOP) e dei prodotti venduti in farmacia

Il processo di liberalizzazione del sistema di determinazione dei prezzi ha innescato dinamiche competitive tra i diversi canali per cui i prezzi dei farmaci *non prescription* risultano contenuti.

Farmaci SOP  
10,0€\*

Farmaci OTC  
10,0€\*

Farmaci SP  
10,1€\*

\*prezzo medio relativo a tutti i canali di vendita: Farmacia, Parafarmacia e GDO.

### Prezzi medi dei farmaci e dei prodotti venduti in farmacia

#### Farmaci RX



Classe A  
8,9€



Classe C  
12,9€

#### Farmaci SOP



OTC  
Classe C - bis  
10,1€



SP  
Classe C  
10,3€

#### Prodotti notificati



Presidi Medico  
Chirurgici  
3,7€



Omeopatici  
13,6€



Erboristici  
14,1€



Integratori  
e altri notificati  
16,2€