

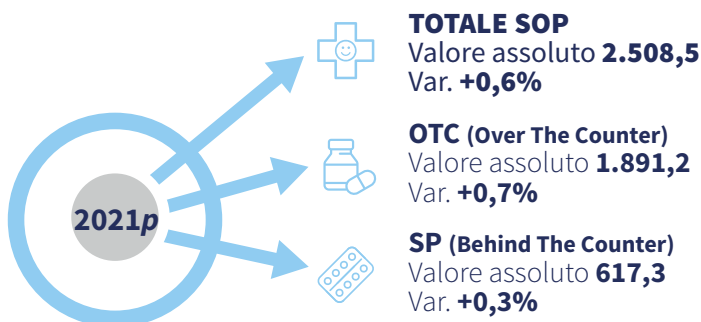
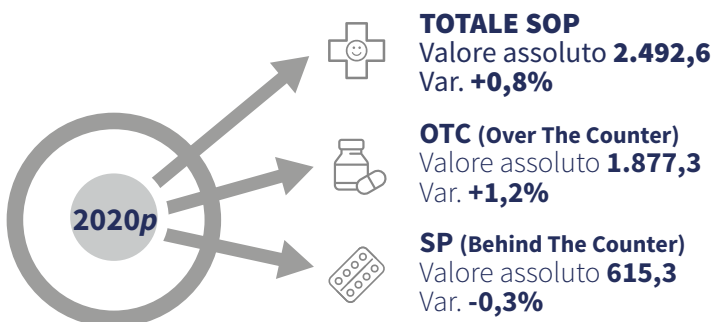

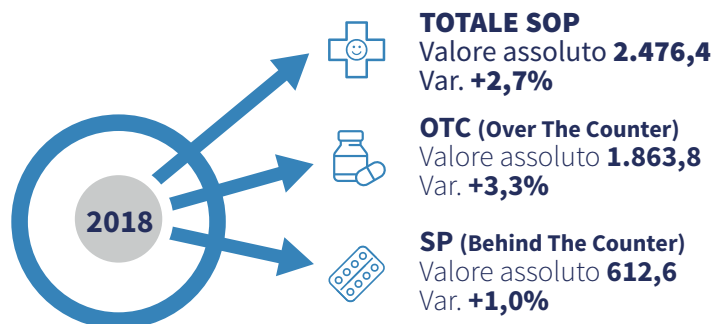
LE PREVISIONI SULLA SPESA E I CONSUMI DEI FARMACI SENZA OBBLIGO DI PRESCRIZIONE (SOP): IL TRIENNIO 2019-2021

SPESA, CONSUMI E CATEGORIE TERAPEUTICHE

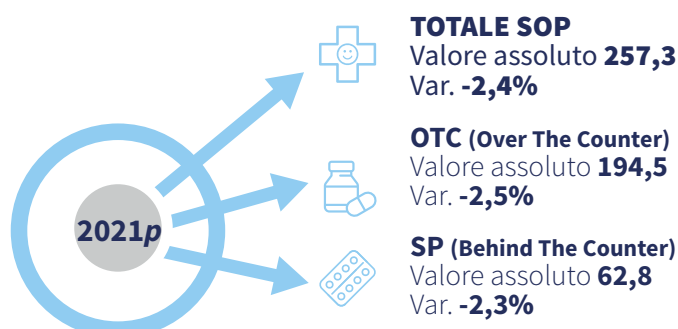
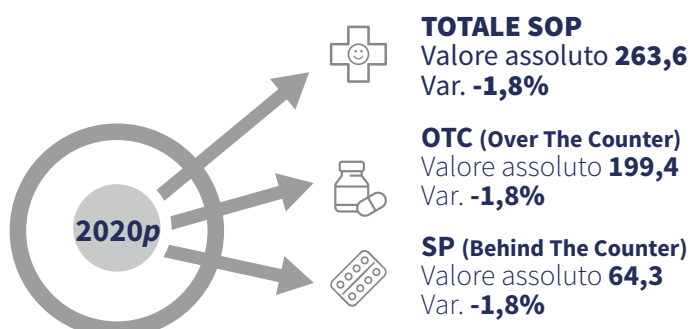
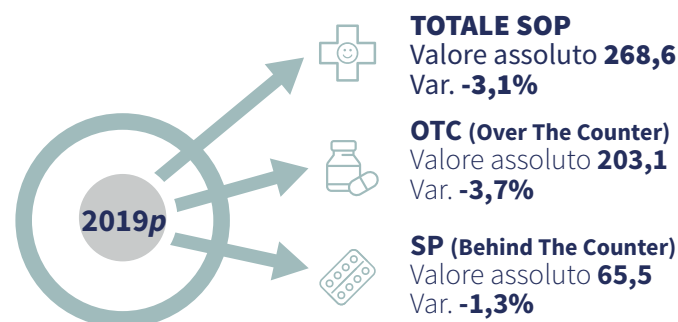
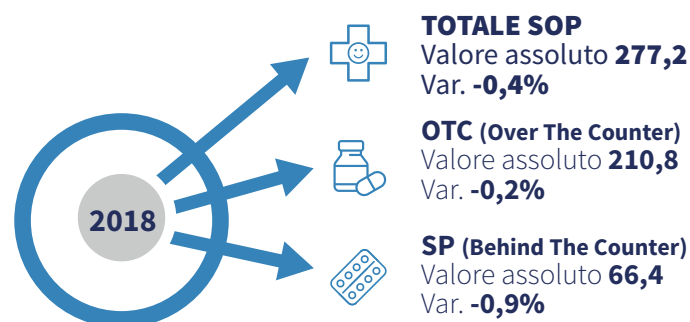
1. Proiezioni sulla spesa e i consumi dei farmaci SOP

Tenuto conto del trend influenzale della stagione 2017/2018 e 2018/2019 e ipotizzando il mantenimento, nei prossimi tre anni, delle attuali condizioni regolatorie, si prevede un mercato SOP stabile nel 2019 e in moderata espansione nel 2020 e nel 2021. Con riferimento ai consumi, invece, si ipotizza, nel prossimo triennio, un mercato *non prescription* sempre in contrazione, condizionato sia dalla maggiore o minore diffusione dei disturbi stagionali sia dalla concorrenza dei prodotti a connotazione farmaceutica.

SPESA IN PREZZI AL PUBBLICO PER FARMACI SOP; MILIONI DI EURO



CONSUMI PER FARMACI SOP; MILIONI DI CONFEZIONI

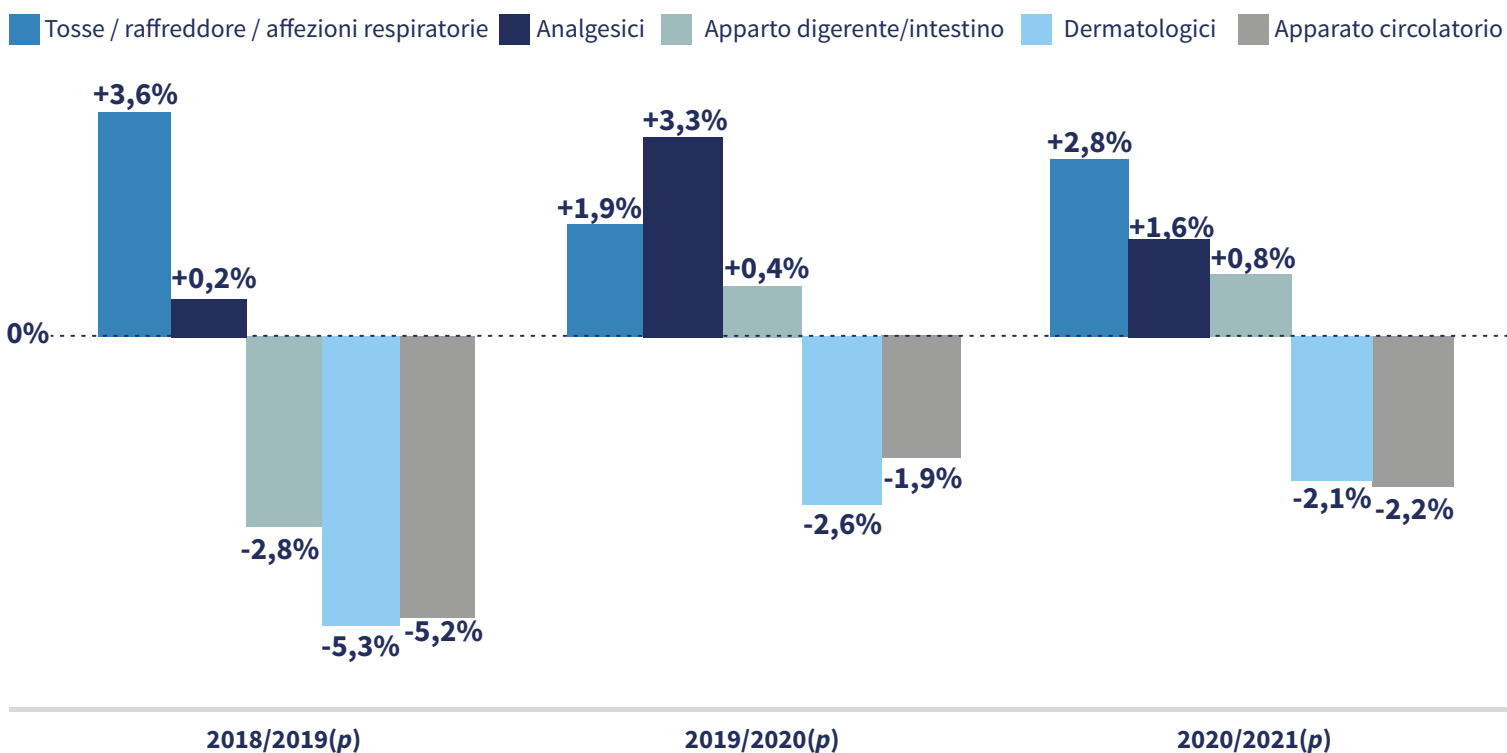


LE PREVISIONI SULLA SPESA E I CONSUMI DEI FARMACI SENZA OBBLIGO DI PRESCRIZIONE (SOP): IL TRIENNIO 2019-2021

2. Proiezioni della variazione di spesa e consumi di farmaci SOP per le principali categorie terapeutiche

Guardando alle dinamiche del mercato con riferimento alle categorie terapeutiche, a parità di condizioni regolatorie, non si prevedono nel prossimo triennio, significative modifiche nella composizione della spesa: le classi terapeutiche dei farmaci contro le infezioni dell'apparato respiratorio degli analgesici e dei medicinali per l'apparato digerente rappresenteranno più del 70% del mercato *non prescription*.

VARIAZIONE PERCENTUALE DELLA SPESA IN PREZZI AL PUBBLICO PER LE 5 CLASSI TERAPEUTICHE PIÙ RILEVANTI DEL MERCATO *NON PRESCRIPTION*



VARIAZIONE PERCENTUALE DEI CONSUMI PER LE 5 CLASSI TERAPEUTICHE PIÙ RILEVANTI DEL MERCATO *NON PRESCRIPTION*

